



Abbildung kann abweichen

## CAMPUS E SERIE

Mit den Bikes der Serie CAMPUS E kommen Pendler, Studenten und alle andern, die auf zuverlässige Mobilität angewiesen sind, jederzeit schnell und sicher von A nach B. Sie sind die klassischen City-E-Bikes für die schnelle Fortbewegung im urbanen Bereich und gewähren eine Unterstützung von bis zu 25 km/h. Die Serie CAMPUS E bietet Funktionalität auf höchstem Niveau. Alles, was es für das tägliche Radfahren braucht, ist berücksichtigt – seien es Schutzbleche, eine starke Lichtanlage oder das integrierte Rahmenschloss. Jedes Modell kommt mit einer Federgabel daher. So werden Randsteine oder Ausflüge abseits der Strassen komfortabel gemeistert.

## EINSATZBEREICH



PREIS (CHF)

# 3'590.-

## HIGHLIGHTS

- Shimano Steps E6100 Motor mit 500-Wh-Akku
- Suntour NVX30 Federgabel
- Shimano Deore 10-fach-Schaltgruppe
- Shimano BR-MT200 Bremsen
- Trelock LS-380 Veo Lichtanlage
- Schwalbe Energizer Plus Performance 700x55c Reifen

75mm 700C 60Nm 500Wh 25km/h SC-E6100 ✓ MILXL 27.2kg



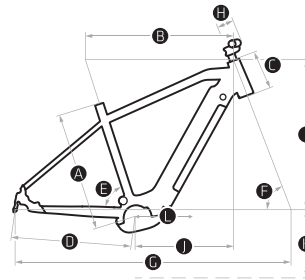
MY2022 / intercycle ag / April 2022 / Änderungen vorbehalten

## SPEZIFIKATIONEN

GÄNGE	10-SPEED	FELGEN	ALEXRIMS DM-21, 32 HOLES, INNER WIDTH 21MM, 700C
RAHMEN	E-TOURING CONCEPT, ALLOY 6061, 700C	VORDER NABE	SHIMANO HB-RM35, 32 HOLES, QR
RAHMENGRÖSSE	M,L,XL	HINTER NABE	SHIMANO FH-RM35, 32 HOLES, QR
GABEL	SUNTOUR NVX30, 700C, TAPERED, QR, 75MM TRAVEL	KASSETTE	SHIMANO CS-M4100, 11-46 THEETH, 10-SPEED
VORBAU	BIXS AS-4002, ANGLE ADJUSTABLE, 31.8MM CLAMP	KETTE	SHIMANO CN-HG54
STEUERSATZ	FSA NO.57E, 1-1/8" UPPER AND 1.5" LOWER BEARING WITH 12.3MM TOP COVER	VORDER REIFEN	SCHWALBE ENERGIZER PLUS, PERFORMANCE, GREEN-GUARD ADDIX 700X55C
LENKER	BIXS HB-RB12L RIZER BAR, 720MM, 15° ANGLE, 15MM RISE, 31.8MM	HINTER REIFEN	SCHWALBE ENERGIZER PLUS, PERFORMANCE, GREEN-GUARD ADDIX 700X55C
SCHALTWERK	SHIMANO DEORE RD-M5120 SGS SHADOW PLUS DESIGN, 10-SPEED	GEPÄCKTRÄGER	MASSLOAD BIXS CUSTOM WITH INTEGRATED REAR LIGHT
SCHALTHEBEL	SHIMANO DEORE SL-M4100, WITH OPTICAL GEAR DISPLAY	SCHUTZBLECHE	BIXS ALLOY FENDER, 62MM WIDE, 700C
BREMSHEBEL	SHIMANO BL-MT201	SCHEINWERFER	TRELOCK LS-380 VEO 50 LUX
BREMSEN	SHIMANO BR-MT200, HYDRAULIC DISC BRAKE WITH RESIN PADS, F:180MM, R:180MM ROTORS	RÜCKLICHT	HERRMANS INTEGRATED REAR LIGHT ON CARRIER
KURBELGARNITUR	SHIMANO STEPS FC-E6100, 38 TEETH	MOTOR	SHIMANO STEPS DU-E6100, 250 WATT
PEDALE	VP 836	BATTERIE	DARFON, 36V, 500WH
SATTELSTÜTZE	BIXS SP-3D2, M: 350MM, OTHERS: 400MM, 31.6MM	REICHWEITE	MAX. 120KM
SATTEL	BIXS VL-3534	DISPLAY	SHIMANO SC-E6100
		ARTIKELNUMMER	101-506-2030

## GEOMETRIE

SIZE	A	B	C	D	E	F	G	H	I	J	K	L
M	430	590	170	480	73°	69°	1137	90	678	380	300	170
L	470	600	180	480	73°	69°	1148	100	688	390	300	170
XL	510	610	190	480	73°	69°	1160	100	698	400	300	170



A	Rahmengrösse
B	Oberrohr horizontal mm
C	Steuerrohr mm
D	Kettenstreben mm
E	Sitzwinkel Grad
F	Steuerrohrwinkel Grad
G	Radstand mm
H	Vorbau mm
I	Stack mm
J	Reach mm
K	Tretlagerhöhe mm
L	Kurbellänge

## GRÖSSENRECHNER

KÖRPERGRÖSSE / TAILLE    159–178 cm    174–188 cm    184–199 cm

FAHRRADGRÖSSE                    M                    L                    XL

NOTIZEN / FIRNENSTEMPEL



Abbildung kann abweichen

## CAMPUS E SERIE

Mit den Bikes der Serie CAMPUS E kommen Pendler, Studenten und alle andern, die auf zuverlässige Mobilität angewiesen sind, jederzeit schnell und sicher von A nach B. Sie sind die klassischen City-E-Bikes für die schnelle Fortbewegung im urbanen Bereich und gewähren eine Unterstützung von bis zu 25 km/h. Die Serie CAMPUS E bietet Funktionalität auf höchstem Niveau. Alles, was es für das tägliche Radfahren braucht, ist berücksichtigt – seien es Schutzbleche, eine starke Lichtanlage oder das integrierte Rahmenschloss. Jedes Modell kommt mit einer Federgabel daher. So werden Randsteine oder Ausflüge abseits der Strassen komfortabel gemeistert.

## EINSATZBEREICH



PREIS (CHF)

# 3'590.-

## HIGHLIGHTS

- Shimano Steps E6100 Motor mit 500-Wh-Akku
- Suntour NVX30 Federgabel
- Shimano Deore 10-fach-Schaltgruppe
- Shimano BR-MT200 Bremsen
- Trelock LS-380 Veo Lichtanlage
- Schwalbe Energizer Plus Performance 700x55c Reifen

75mm 700C 60Nm 500Wh 25km/h SC-E6100 ✓ SIMIL 27.1kg



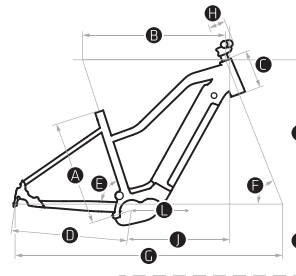
MY2022 / intercycle ag / April 2022 / Änderungen vorbehalten

## SPEZIFIKATIONEN

GÄNGE	10-SPEED	FELGEN	ALEXRIMS DM-21, 32 HOLES, INNER WIDTH 21MM, 700C
RAHMEN	E-TOURING CONCEPT, ALLOY 6061, GOR 700C	VORDER NABE	SHIMANO HB-RM35, 32 HOLES, QR
RAHMENGRÖSSE	S,M,L	HINTER NABE	SHIMANO FH-RM35, 32 HOLES, QR
GABEL	SUNTOUR NVX30, 700C, TAPERED, QR, 75MM TRAVEL	KASSETTE	SHIMANO CS-M4100, 11-46 THEETH, 10-SPEED
VORBAU	BIXS AS-4002, ANGLE ADJUSTABLE, 31.8MM CLAMP	KETTE	SHIMANO CN-HG54
STEUERSATZ	FSA NO.57E, 1-1/8" UPPER AND 1.5" LOWER BEARING WITH 12.3MM TOP COVER	VORDER REIFEN	SCHWALBE ENERGIZER PLUS, PERFORMANCE, GREEN-GUARD ADDIX 700X55C
LENKER	BIXS HB-RB12L RIZER BAR, 720MM, 15° ANGLE, 15MM RISE, 31.8MM	HINTER REIFEN	SCHWALBE ENERGIZER PLUS, PERFORMANCE, GREEN-GUARD ADDIX 700X55C
SCHALTWERK	SHIMANO DEORE RD-M5120 SGS SHADOW PLUS DESIGN, 10-SPEED	GEPÄCKTRÄGER	MASSLOAD BIXS CUSTOM WITH INTEGRATED REAR LIGHT
SCHALTHEBEL	SHIMANO DEORE SL-M4100, WITH OPTICAL GEAR DISPLAY	SCHUTZBLECHE	BIXS ALLOY FENDER, 62MM WIDE, 700C
BREMSHEBEL	SHIMANO BL-MT201	SCHEINWERFER	TRELOCK LS-380 VEO 50 LUX
BREMSEN	SHIMANO BR-MT200, HYDRAULIC DISC BRAKE WITH RESIN PADS, F:180MM, R:180MM ROTORS	RÜCKLICHT	HERRMANS INTEGRATED REAR LIGHT ON CARRIER
KURBELGARNITUR	SHIMANO STEPS FC-E6100, 38 TEETH	MOTOR	SHIMANO STEPS DU-E6100, 250 WATT
PEDALE	VP 836	BATTERIE	DARFON, 36V, 500WH
SATTELSTÜTZE	BIXS SP-3D2, 350MM, 31.6MM	REICHWEITE	MAX. 120KM
SATTEL	BIXS VL-3534	DISPLAY	SHIMANO SC-E6100
		ARTIKELNUMMER	101-506-2031

## GEOMETRIE

SIZE	A	B	C	D	E	F	G	H	I	J	K	L
S	440	590	180	480	73°	69°	1137	90	688	379	300	170
M	480	595	180	480	73°	69°	1144	90	688	385	300	170
L	520	600	180	480	73°	69°	1150	100	688	391	300	170



A	Rahmengrösse
B	Oberrohr horizontal mm
C	Steuerrohr mm
D	Kettenstreben mm
E	Sitzwinkel Grad
F	Steuerrohrwinkel Grad
G	Radstand mm
H	Vorbau mm
I	Stack mm
J	Reach mm
K	Tretlagerhöhe mm
L	Kurbellänge

## GRÖSSENRECHNER

KÖRPERGRÖSSE / TAILLE    147–163 cm    159–178 cm    174–188 cm

FAHRRADGRÖSSE                    S                    M                    L

NOTIZEN / FIRNENSTEMPEL



Abbildung kann abweichen

## CAMPUS E SERIE

Mit den Bikes der Serie CAMPUS E kommen Pendler, Studenten und alle andern, die auf zuverlässige Mobilität angewiesen sind, jederzeit schnell und sicher von A nach B. Sie sind die klassischen City-E-Bikes für die schnelle Fortbewegung im urbanen Bereich und gewähren eine Unterstützung von bis zu 25 km/h. Die Serie CAMPUS E bietet Funktionalität auf höchstem Niveau. Alles, was es für das tägliche Radfahren braucht, ist berücksichtigt – seien es Schutzbleche, eine starke Lichtanlage oder das integrierte Rahmenschluss. Jedes Modell kommt mit einer Federgabel daher. So werden Randsteine oder Ausflüge abseits der Strassen komfortabel gemeistert.

## EINSATZBEREICH



TOUR

ACTIVE

CITY

## HIGHLIGHTS

- Shimano Steps E6100 Motor mit 500-Wh-Akku
- Suntour NVX30 Federgabel
- Shimano Deore 10-fach-Schaltgruppe
- Shimano BR-MT200 Bremsen
- Trelock LS-380 Veo Lichtanlage
- Schwalbe Energizer Plus Performance 700x55c Reifen

PREIS (CHF)

# 3'590.-

75mm

700C

60Nm

500Wh

25km/h

SC-E6100

✓

SIMIL

28.2kg

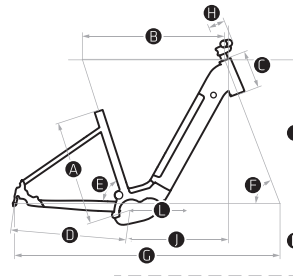


## SPEZIFIKATIONEN

GÄNGE	10-SPEED	FELGEN	ALEXRIMS DM-21, 32 HOLES, INNER WIDTH 21MM, 700C
RAHMEN	E-TOURING CONCEPT, ALLOY 6061, GOR 700C	VORDER NABE	SHIMANO HB-RM35, 32 HOLES, QR
RAHMENGRÖSSE	S,M,L	HINTER NABE	SHIMANO FH-RM35, 32 HOLES, QR
GABEL	SUNTOUR NVX30, 700C, TAPERED, QR, 75MM TRAVEL	KASSETTE	SHIMANO CS-M4100, 11-46 THEETH, 10-SPEED
VORBAU	BIXS AS-4002, ANGLE ADJUSTABLE, 31.8MM CLAMP	KETTE	SHIMANO CN-HG54
STEUERSATZ	FSA NO.57E, 1-1/8" UPPER AND 1.5" LOWER BEARING WITH 12.3MM TOP COVER	VORDER REIFEN	SCHWALBE ENERGIZER PLUS, PERFORMANCE, GREEN-GUARD ADDIX 700X55C
LENKER	BIXS HB-RB12L RIZER BAR, 720MM, 15° ANGLE, 15MM RISE, 31.8MM	HINTER REIFEN	SCHWALBE ENERGIZER PLUS, PERFORMANCE, GREEN-GUARD ADDIX 700X55C
SCHALTWERK	SHIMANO DEORE RD-M5120 SGS SHADOW PLUS DESIGN, 10-SPEED	GEPÄCKTRÄGER	MASSLOAD BIXS CUSTOM WITH INTEGRATED REAR LIGHT
SCHALTHEBEL	SHIMANO DEORE SL-M4100, WITH OPTICAL GEAR DISPLAY	SCHUTZBLECHE	BIXS ALLOY FENDER, 62MM WIDE, 700C
BREMSHEBEL	SHIMANO BL-MT201	SCHEINWERFER	TRELOCK LS-380 VEO 50 LUX
BREMSEN	SHIMANO BR-MT200, HYDRAULIC DISC BRAKE WITH RESIN PADS, F:180MM, R:180MM ROTORS	RÜCKLICHT	HERRMANS INTEGRATED REAR LIGHT ON CARRIER
KURBELGARNITUR	SHIMANO STEPS FC-E6100, 38 TEETH	MOTOR	SHIMANO STEPS DU-E6100, 250 WATT
PEDALE	VP 836	BATTERIE	DARFON, 36V, 500WH
SATTELSTÜTZE	BIXS SP-3D2, 350MM, 31.6MM	REICHWEITE	MAX. 120KM
SATTEL	BIXS VL-6470	DISPLAY	SHIMANO SC-E6100
		ARTIKELNUMMER	101-506-2032

## GEOMETRIE

SIZE	A	B	C	D	E	F	G	H	I	J	K	L
S	440	580	180	480	73°	67°	1152	90	678	372	300	170
M	480	590	180	480	73°	67°	1162	90	678	382	300	170
L	520	600	180	480	73°	67°	1172	100	678	392	300	170



A	Rahmengrösse
B	Oberrohr horizontal mm
C	Steuerrohr mm
D	Kettenstreben mm
E	Sitzwinkel Grad
F	Steuerrohrwinkel Grad
G	Radstand mm
H	Vorbau mm
I	Stack mm
J	Reach mm
K	Tretlagerhöhe mm
L	Kurbellänge

## GRÖSSENRECHNER

KÖRPERGRÖSSE / TAILLE    147–163 cm    159–178 cm    174–188 cm

FAHRRADGRÖSSE                    S                    M                    L

NOTIZEN / FIRNENSTEMPEL